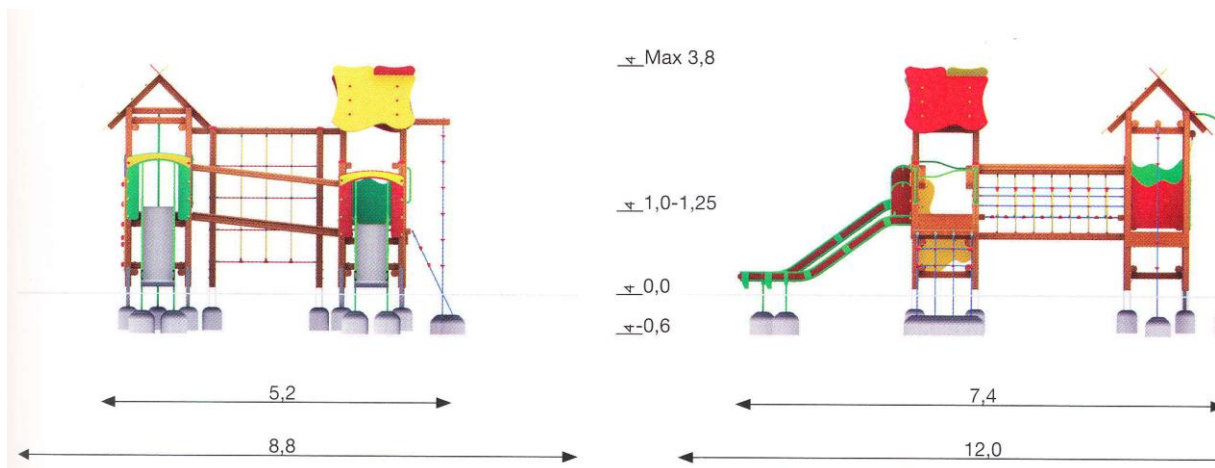
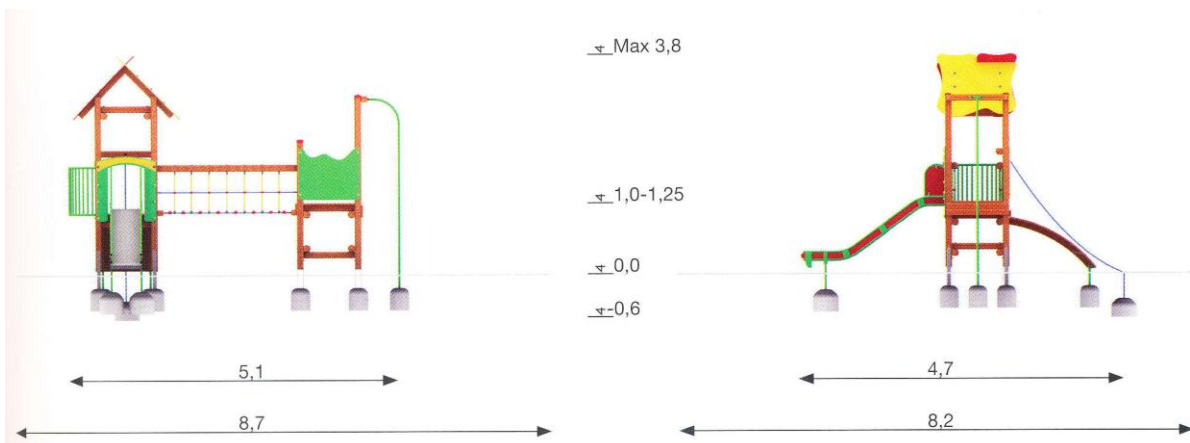


## ZESTAW ZABAWOWY STRASZEWO



Zestaw składa się z następujących elementów: dwóch wież kwadratowych z daszkiem, wieży kwadratowej, wieży strażackiej, dwóch zjeżdżalni, pomostu belkowego, mostu linowego, kładki linowej, ścianki wspinaczkowej- wejścia, wejścia linowego, linki oraz ścianki linowej – szachownicy. M.in. materiały na urządzenie: Sklejka laminowana wodoodporna, drewno lite, zjeżdżalnia metalowa, stopy stalowe, ocynkowane.

## ZESTAW ZABAWOWY WATKOWICE MAŁE



W skład zestawu zabawowego wchodzi: wieża kwadratowa z daszkiem, wieża strażacka, balkonik, zjeżdżalnia, most linowy oraz podest typu - koci grzbiet. Materiały składające się na zestaw: sklejka laminowana wodoodporna, drewno lite, zjeżdżalnia metalowa oraz stopy stalowe, ocynkowane.

## ZESTAW ZABAWOWY Z BASZTĄ - MAŁOWSKIE PASTWISKA



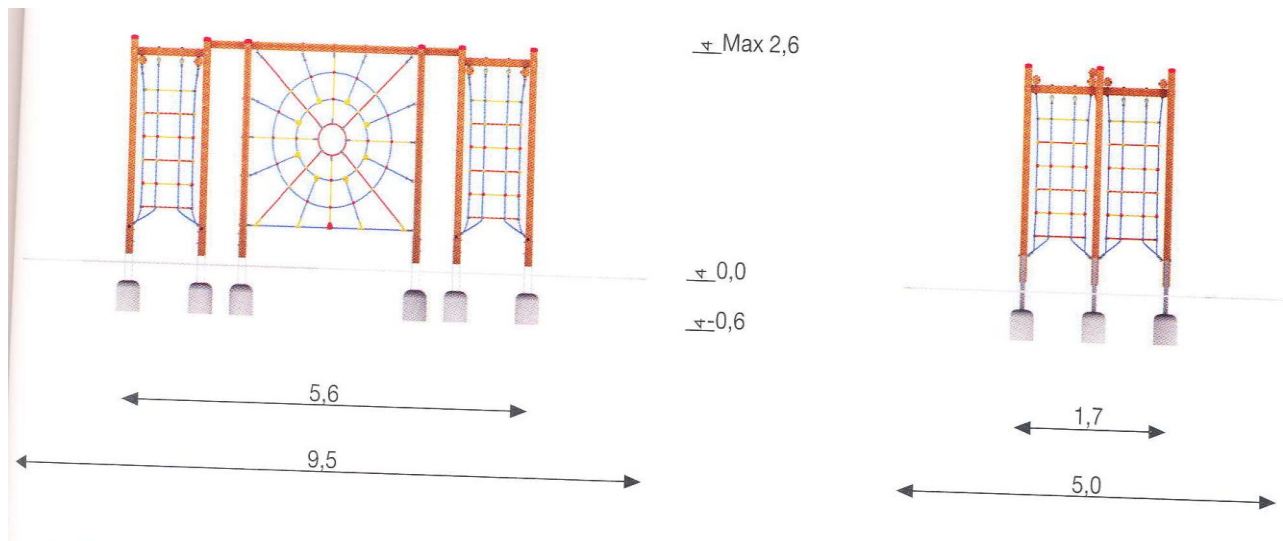

Zestaw zabawowy z basztą, dachem sześciospadowym, trzy podesty drewniane, mostek z bali drewnianych na łańcuchach, przejście przez ruchome prostopadłe położone bale drewniane, zjeżdżalnia, przejście przez ruchome poziomo położone bale drewniane

## ZESTAW ZRĘCNOŚCIOWY RUDNIKI




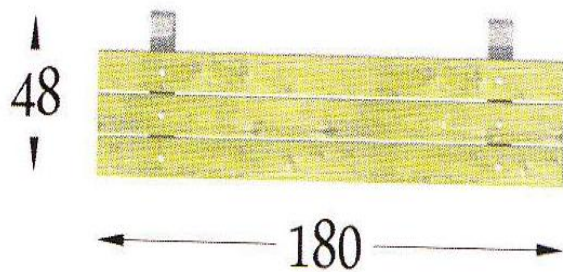

Wymiary Zestawu: 8,14 x 7,32 m. Strefa bezpieczeństwa 12,00 x 11,70 m. Wysokość najwyższego podestu: 1,30 m.

## ZESTAW ZRĘCZNOŚCIOWY – LINOWY - STRASZEWO



W skład urządzenia wchodzi: ścianka linowa – pajęczyna oraz 2 kominy linowe. Konstrukcja wykonana z drewna litego o przekroju 90 mm x 90 mm posadowiona na stopach stalowych ocynkowanych zakotwionych w gruncie przez zabetonowanie.

ŁAWKA DREWNIANA NA STELAŻU BETONOWYM – WATKOWICE MAŁE

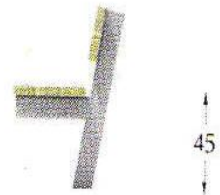



**ŁAWKA NA STELAŻU BETONOWYM Z OPARCIEM - RUDNIKI**




**Wymiary: 1,80 x 0,57 x 0,75 m.**


**Wysokość siedziska 0,45 m**



**ŁAWKA Z BALI PRZENOŚNA – MĄTOWSKIE PASTWISKA**




**WYMIARY: 1,80 x 0,51 x 0,45 (wysokość)**






**ŁAWKA Z BALI Z OPARCIEM STAŁA- MĄTOWSKIE PASTWISKA**




Wymiary: 1,80 x 0,51 x 0,85 m.

Wysokość siedziska: 0,45 m.



## ŁAWKA Z OPARCIEM NA STELAŻU METALOWYM - STRASZEWO



Stalowy ocynkowany stelaż malowany proszkowo zakotwiony w gruncie za pomocą stóp betonowych . Siedzisko oraz oparcie wykonane z litego drewna np. modrzew o grubości desek 35 mm. Długość ławki 1.80 m.

