

RYSUNKI I SZKICE URZĄDZEŃ SKŁADAJĄCYCH SIĘ NA PLAC ZABAW W BENOWIE

GMINA RYJEWO

W O T

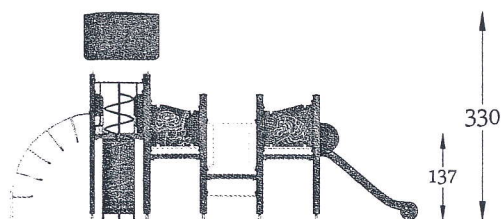
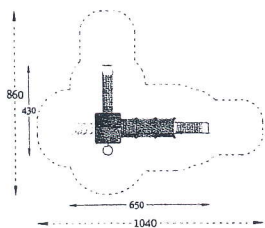
mgr Józef Gutowski

WIEŻA 12

zestaw dla 14 dzieci

w skład zestawu wchodzi:

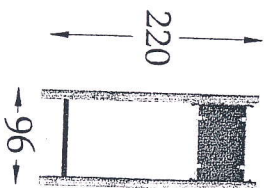
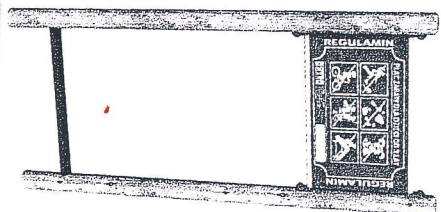
- 1 Wieża z dachem dwuspadowym
- 3 Platformy kwadratowe
- 1 Zjeżdżalnia głęboka
- 1 Zjeżdżalnia 104
- 1 Wejście łukowe
- 1 Wejście spiralne
- 4 Zabezpieczenia z aplikacją
- 1 Podest kwadratowy
- 2 Wejściówki
- 2 Stopnie
- 1 Rurka nad zjeżdżalnią
- 10 Okuć metalowych w grunt



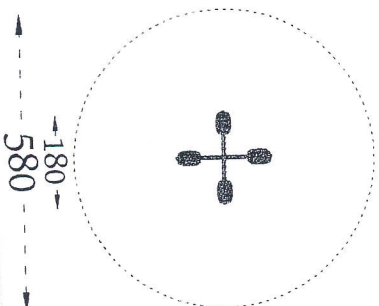
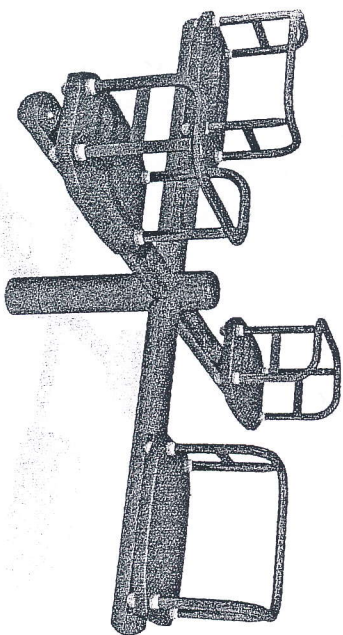
BEZPIECZNA NAWIERZCHNIA

Pole strefy bezp.:	48 m ²
Obwód strefy bezp.:	32 mb
Maks. wysokość upadku:	1.37 m



AKCESORIA
TABLICA INFORMACYJNA REGULAMIN




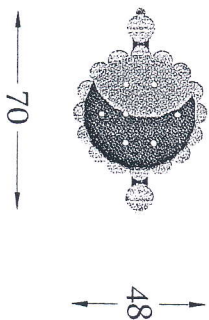

KARUZELA
KRZYŻOWA



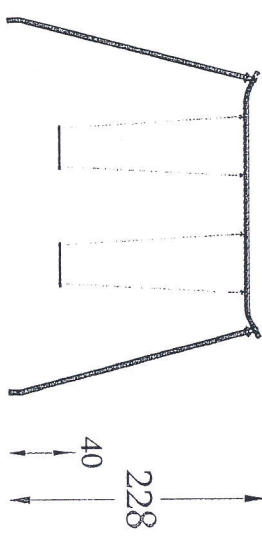
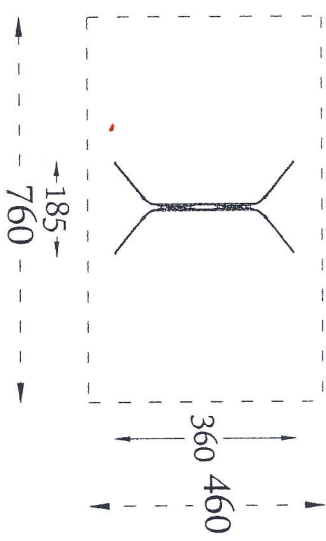
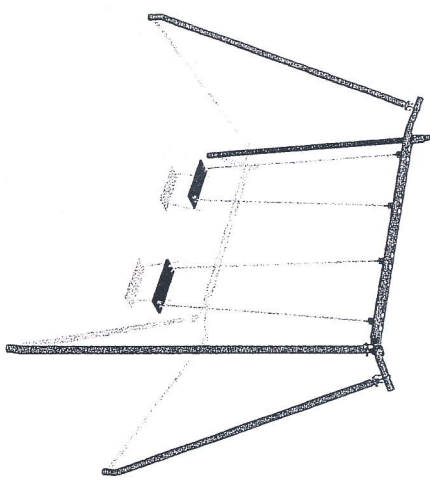
ławka
Z bali stała z oparciem



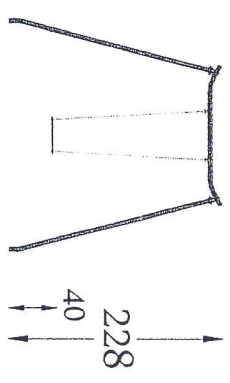
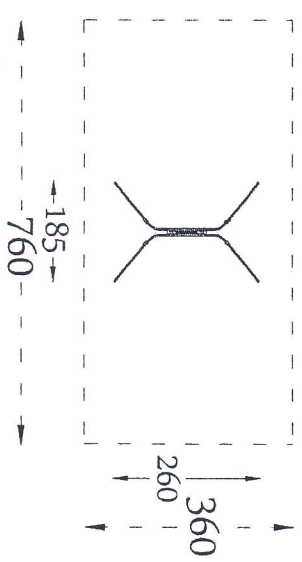

AKCESORIA
Kosz na świece z półwałków



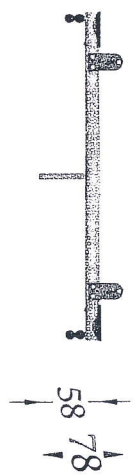
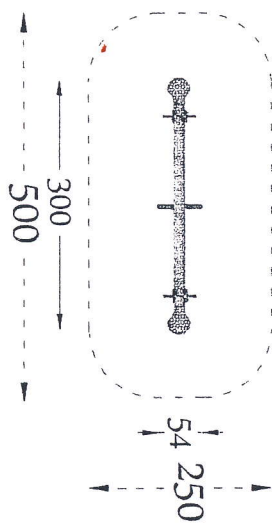
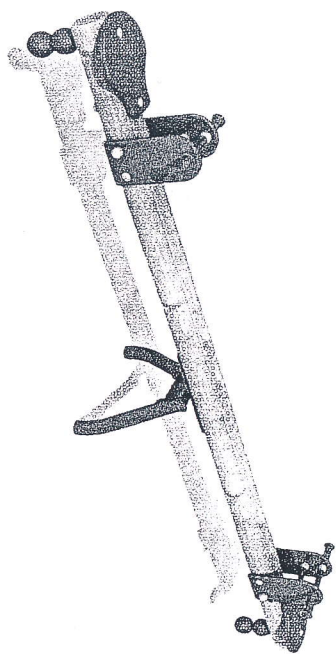
HUŚTAWKA
Podwójna METALOWA



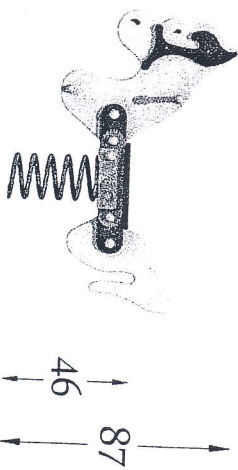
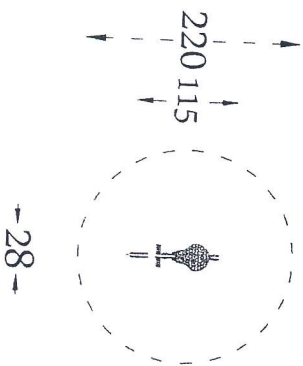
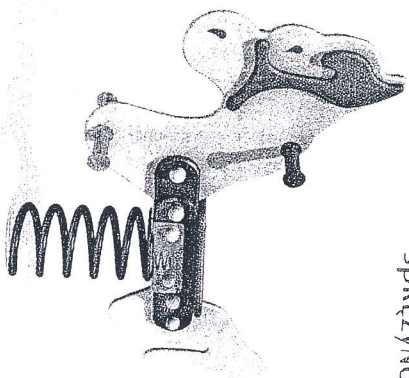
HUŚTAWKA
Pojedyncza METALOWA



Huštavka
Wažka



SPRĘŻYNOWIEC
KONIK






ZESTAW 8

zestaw dla **12** dzieci

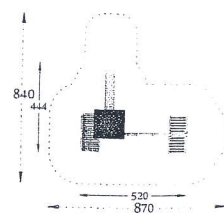
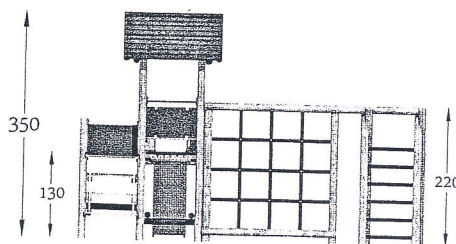
w skład zestawu wchodzi:

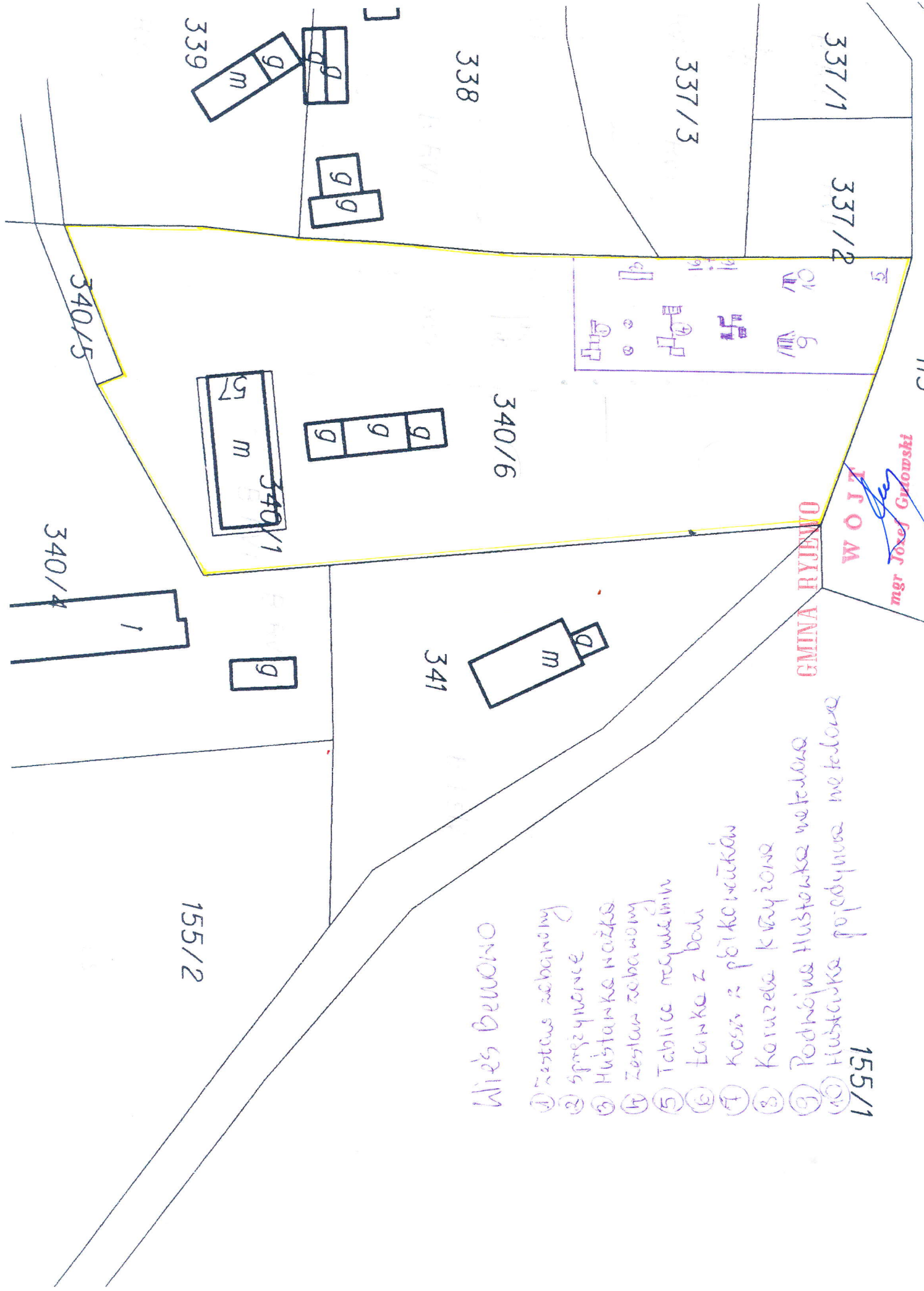
ZESTAW ZABAWOWY

- 1 Wieża z dachem dwuspadowym
- 1 Zjeżdżalnia głęboka
- 6 Zabezpieczeń
- 1 Podest
- 2 Platformy
- 1 Wejściówka
- 1 Rurka nad zjeżdżalnią
- 1 Przepłotnia drewniana
- 1 Drabinka krzyżakowa



BEZPIECZNA NAWIERZCHNIA
 Pole strefy bezp.: 49 m²
 Obwód strefy bezp.: 30 mb
 Maks. wysokość upadku: 2.2 m
 Rodzaj nawierzchni: (tabela str. 12)





Wieloletnia sprawa

- 1) Zostawienie w sprawie
- 2) Sprawy w sprawie
- 3) Historia sprawy
- 4) Zostawienie w sprawie
- 5) Tablice w sprawie
- 6) Łącząc z tym
- 7) Koszt z projekcją
- 8) Korzystanie z projektu
- 9) Podjęcie decyzji w sprawie
- 10) Podjęcie decyzji w sprawie

155/1